

PİYASA YORUMU

ARAŞTIRMA

 **HALKYATIRIM**

halkyatirim.com.tr | 444 42 55

ABD'de beklentinin altında gelen enflasyon verisinin ardından pozitif seyir izlendi

Dün piyasalarda neler oldu?

ABD'de beklentinin altında gelen enflasyon verisinin ardından pozitif seyir izlendi. Bugün açıklanacak olan üretici fiyatları verileri de maliyet baskılarının hızının azalmaya devam edip etmediğine ışık tutacak. ÜFE'nin Haziran ayında aylık bazda %0,2, yıllık bazda ise %0,4 artış göstermesi bekleniyor. Çekirdek ÜFE'nin ise aylık bazda %0,2, yıllık bazda ise %2,5 artış göstermesi bekleniyor.

Makro veri tarafında; ABD'de yıllık enflasyon manşette %4,0'dan %3,0'a; çekirdekte de %5,3'ten %4,8'e geriledi. Çekirdek enflasyondaki düşüş, 2. el otomotiv ve konaklama kalemlerinde öncü göstergeler üzerinden yaşanan bir geri çekilme oldu. Özellikle çekirdekteki düşüşü rahatlatıcı buluyoruz. Ancak yılın 2. yarısında dezenflasyon sürecinin devamını hala zorlu bir süreç olarak görüyoruz. Bu çerçevede FED'in Temmuz ayı FOMC toplantısında 25 baz puanlık faiz artırımına gitme ihtimali data sonrasında %92,4 seviyesinden %88 seviyesine hafif gerileyerek, şahin parasal duruşun devam edeceği yönündeki beklentilerin ağırlığını sürdürdüğüne işaret ediyor.

Fed'in Bej Kitabı ekonomik faaliyetin Mayıs sonundan bu yana biraz arttığını gösterdi. Tüketici hizmetlerinde genel olarak büyümenin gözlemlendiğine işaret edilen raporda, ancak bazı perakendecilerin isteğe bağlı harcamalardan uzaklaşıldığını bildirdiği aktarıldı. Raporda, turizm ve seyahat faaliyetlerinin güçlü olduğu, konaklama sektöründe yoğun bir yaz sezonunun geçirilmesinin beklendiği ifade edildi.

S&P 500 endeksi %0,74 artışla 4.472,16, Nasdaq endeksi %1,15 artışla 13.918,96, Dow Jones endeksi ise %0,25 artışla 34.347,43 seviyesinden kapandı.

ABD 10 yıllık tahvil faizleri %3,86 seviyesine, 2 yıllık tahvil faizleri %4,71 seviyesine geriledi. VIX endeksi ise 1,30 puan düşüşle 13,54 seviyesine geriledi.

Avrupa endekslerinde enflasyon verisi sonrası pozitif seyir etkili oldu. Almanya'da Dax endeksi %1,47 artışla 16.023 puana, Fransa'da CAC40 endeksi %1,57 değer kazancıyla 7.333,01, Euro Stoxx 50 endeksi %1,72 artışla 4.360,46 puana, İngiltere FTSE100 endeksi ise %1,83 artışla 7.416,11 seviyesine yükseldi.

Bugün ne bekliyoruz?

Asya piyasaları, ABD enflasyonunun beklenenden fazla yavaşlamasının ardından alıcılı seyir izliyor. Hang Seng endeksi %2,60, KOSPI endeksinde %0,90, Nifty 50 endeksi %0,92 değer kazanırken, Shanghai endeksinde %0,86, Nikkei endeksinde %1,38 değer kazançları görülüyor.

ABD vadeli cephesinde ise pozitif görünüm hakim.

Bugün ABD tarafında ÜFE ve çekirdek ÜFE verilerini takip edeceğiz. ÜFE'nin Haziran ayında aylık bazda %0,2, yıllık bazda ise %0,4 artış göstermesi bekleniyor. Mayıs ayı verisi ise aylık bazda %0,3 azalış yönünde gerçekleşirken, yıllık bazda ise %1,1 artış yönünde oluşmuştu. Çekirdek ÜFE'nin ise aylık bazda %0,2, yıllık bazda ise %2,5 artış göstermesi bekleniyor. Mayıs ayında Çekirdek ÜFE aylık bazda %0,2, yıllık bazda ise %2,8 artış göstermişti. Euro Bölgesi'nde ise Mayıs ayı sanayi üretim verisi izlenecek. Sanayi üretimi Nisan ayı verisinde aylık bazda %1, yıllık bazda ise %0,2 artış kaydedilmişti.

Gelecek gündemde neler var?

ABD'de Cuma günü aylık ve yıllık bazda ihracat ve ithalat fiyat endeksleriyle birlikte Michigan Üniversitesinin yayımladığı veriler açıklanacak. Michigan Üniversitesi Güven Endeksi verisinin 65,5 seviyesinde gerçekleşmesi beklenirken, önceki veri 64,4 seviyesinde gerçekleşmişti. Büyük bankalar, geçtiğimiz ay Fed'in stres testlerinden başarıyla geçerek hisse geri alımları ve temettü dağıtımının önünü açtıktan sonra Cuma günü ikinci çeyrek sonuçlarını açıklamaya başlayacak. JP Morgan, Blackrock, Citigroup ve Wells Fargo'nun haftanın son işlem gününde ikinci çeyrek sonuçları takip edilecek. Euro Bölgesi'nde ise Cuma günü Mayıs ayı dış ticaret rakamları açıklanacak. Nisan ayında dış ticaret dengesi verisi 7,1 milyar euro açık yönünde oluşmuştu.

13.07.2023

ABD Piyasaları

Değişimler	Kapanış	Günlük değ.	Haftalık değ.	Aylık değ.	Yıllık değ.
Dow Jones	34,347.4	▲ 0.25%	▲ 1.82%	▲ 1.52%	▲ 3.39%
Nasdaq	13,919.0	▲ 1.15%	▲ 1.89%	▲ 5.14%	▲ 32.84%
S&P 500 Vadeli*	4,517.5	▲ 0.22%	▲ 1.88%	▲ 5.10%	▲ 16.68%

Avrupa Piyasaları

Değişimler	Kapanış	Günlük değ.	Haftalık değ.	Aylık değ.	Yıllık değ.
Dax	16,023.0	▲ 1.47%	▲ 2.69%	▲ 0.21%	▲ 13.87%
FTSE 100	7,416.1	▲ 1.83%	▲ 2.19%	▼ -2.42%	▼ -1.29%
MSCI Europe	1,949.1	▲ 2.67%	▲ 3.96%	▲ 2.75%	▲ 11.19%

Asya Piyasaları ve Asya GOÜ Piyasaları

Değişimler	Kapanış	Günlük değ.	Haftalık değ.	Aylık değ.	Yıllık değ.
Shanghai Bileşik*	3,229.8	▲ 1.05%	▼ -0.48%	▲ 0.50%	▲ 5.08%
Kospi	2,597.7	▲ 0.89%	▲ 1.62%	▼ -0.50%	▲ 16.16%
Hong Kong*	19,329.9	▲ 2.49%	▼ -0.44%	▲ 0.16%	▼ -2.08%
S&P BSE Sensex - Hindistan	66,001.4	▲ 0.88%	▲ 1.10%	▲ 5.02%	▲ 7.96%
IDX Composite - Endonezya	6,795.5	▼ -0.19%	▲ 1.70%	▲ 1.94%	▼ -0.94%
TAIEX - Tayvan	17,081.2	▲ 0.70%	▼ -0.35%	▲ 2.08%	▲ 21.27%
MSCI GOU Asya	536.4	▲ 0.84%	▲ 2.64%	▲ 0.56%	▲ 4.45%

Diğer Gelişmekte Olan Ülke Piyasaları

Değişimler	Kapanış	Günlük değ.	Haftalık değ.	Aylık değ.	Yıllık değ.
BIST 100 - Türkiye	6,342.1	▼ -0.33%	▲ 2.50%	▲ 14.19%	▲ 15.80%
MOEX - Rusya	2,896.8	▲ 1.28%	▲ 2.27%	▲ 7.50%	▲ 34.92%
WIG - Polonya	69,667.8	▲ 2.55%	▲ 3.70%	▲ 5.41%	▲ 20.87%
Prag SE - Prag	1,299.3	▲ 1.16%	▲ 1.22%	▼ -1.21%	▲ 7.74%
S&P/BMV IPC - Meksika	53,956.7	▼ -0.34%	▲ 0.10%	▼ -0.62%	▲ 8.96%
Merval - Arjantin	431,551.1	▲ 2.08%	▲ 3.35%	▲ 13.44%	▲ 116.47%
Tel Aviv 35 - İsrail	1,805.1	▲ 1.97%	▲ 2.14%	▲ 1.36%	▲ 0.45%
Tedavul All - Suudi Arabistan	11,727.2	▲ 0.54%	▲ 0.93%	▲ 3.12%	▲ 11.92%
FTSE/JSE All - Endonezya	76,544.8	▲ 2.23%	▲ 3.28%	▼ -0.61%	▲ 4.01%
DFM General - Birleşik Arap Emirlikleri	3,987.1	▲ 0.04%	▲ 0.62%	▲ 8.12%	▲ 19.78%

*Haftalık değişim, önceki haftanın son işlem günü; aylık değişim, önceki ayın son işlem günü; yıllık değişim ise yılın son işlem gününe göre değişimi ifade eder.



Küresel piyasalarda gözlenen alıcılı seyrin yansımaları ile endekste ılımlı alıcılı açılış öngörüsü altında oynaklık artışı devam edebilir

Dün piyasalarda neler oldu?

BIST 100 endeksi %0,04 sınırlı düşüşle 6.361 puan seviyesinden başladığı günde, açılışın ardından gelen kar satışlarının etkisiyle 6.287 puan seviyesine kadar gerileme kaydetti. Bu seviyelerden gelen tepki alımlarıyla toparlanma çabalarının etkili olduğu piyasada, açıklanan enflasyon verilerinin ardından toparlanma eğilimi etkisi olsa da, kapanışa yakın endekste tekrar geri çekilme ağırlık kazandı. BIST 100 endeksinde kapanış %0,33 düşüşle 6.342 seviyesinden gerçekleşti. İşlem hacmi 131,2 milyar TL seviyesinde gerçekleşti. Bankacılık endeksi %2,94 değer kazanırken, sanayi endeksi ise %0,49 değer kaybetti.

Bugün ne bekliyoruz?

Küresel piyasalarda gözlenen alıcılı seyrin yansımaları ile endekste ılımlı alıcılı açılış öngörüsü altında oynaklık artışının devam edebileceğini düşünüyoruz.

Bugün yurt içinde açıklanacak önemli bir makro veri bulunmuyor.

Gelecek gündemde neler var?

Yurt içinde Cuma günü Haziran ayı konut satışları ve TCMB'nin Temmuz ayı Piyasa Katılımcıları Anketi takip edilecek. Türkiye genelinde toplam konut satışları Mayıs ayında yıllık bazda %7,7 azalış göstererek 113.276 adet seviyesinde gerçekleşmişti. İlk defa satılan konut sayısı bir önceki yılın aynı ayına göre %4,7 artarken, ikinci el konut satışları %12,3 düşüşle 78.863 adet olmuştu. İpotekli konut satışlarında bir önceki yılın aynı ayına göre %6,3, diğer konut satışlarında %8,2'lik düşüşler görülmüştü.

BIST Verileri			
Endeksler	BIST 100	BIST Banka	BIST Sınai
Kapanış	6,342.1	5,792.6	10,167.6
Günlük Değ.	▼ -0.33%	▲ 2.94%	▼ -0.49%
Haftalık Değ.	▲ 5.63%	▲ 5.82%	▲ 6.89%
Yıllık Değ.	▲ 15.12%	▲ 15.21%	▲ 14.19%
Hacim (milyar TL)	131.2	32.7	59.8
Günlük Değ.	▼ -1.51%	▲ 20.01%	▼ -12.39%
3 Aylık Ortalama Hacim (milyar TL)	69.9	12.9	35.7
Günlük Değ. - 3 Aylık Ort.	▲ 87.60%	▲ 154.08%	▲ 67.75%

*Haftalık değişim, önceki haftanın son işlem günü; yıllık değişim ise yılın son işlem gününe göre değişimi ifade eder.

Türkiye Kapanışının Ardından Piyasalar			
	Türkiye Kapanışı	Türkiye Açılışı Öncesi	Değişim
\$/TL	26.1492	26.1130	▼ -0.14%
€/€	1.1111	1.1138	▲ 0.24%
\$/#	138.53	138.63	▲ 0.07%
Altın	1,953.5	1,957.0	▲ 0.18%
Nasdaq*	15,315.2	15,332.8	▲ 0.12%

*Türkiye Açılış Öncesi için belirtilen rakamlar, bir önceki günün kapanış verileridir.

Türkiye - Ülke Risk Primleri (CDS)					
Değişimler	12/07/23	Günlük değ.	Haftalık değ.	Aylık değ.	Yıllık değ.
Türkiye 2 Yıllık	350.8	● -5.32%	● -17.58%	● -15.2%	● -62.7%
Türkiye 5 Yıllık	436.2	● -3.57%	● -12.30%	● -7.5%	● -51.9%
Türkiye 10 Yıllık	457.3	● -3.13%	● -10.39%	● -5.1%	● -45.3%

Tahvil ve Döviz Piyasasında Fiyatlamalar

Küresel piyasalarda, haftanın odak noktasında yeralan kritik ABD TÜFE verisinin beklentilerin altında gelmesi sonucu, küresel tahvil faizlerinde geri çekilme izlendi. Bu kapsamda , ABD 10 yıllık tahvil faizi 10 baz puan azalışla %3,87 , Almanya 10 yıllık tahvil faizi 10 bp azalışla %2,55'den işlem gördü.

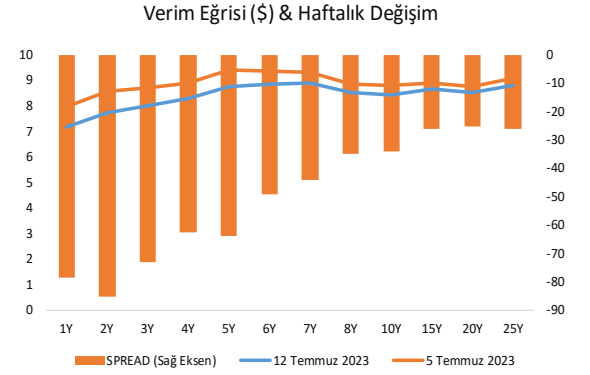
Türkiye'nin risk primleri ve Eurobond getirilerinde ekonomi ve dış politikadaki gelişmeler ve TCMB döviz rezervlerindeki artışın etkisiyle düşüş eğilimini devam ettirdi. 5 yıllık CDS primi 15 bp azalışla 443 bp seviyesinden, Eylül 2033 vadeli 10 yıllık Eurobond faizi 18 bp azalışla %8,48 seviyesine geriledi.

Döviz tarafında, veri sonrası ABD Dolar'ının major para birimlerine karşı değer kaybı artarken, Dolar Endeksi 101 seviyesini kırarak 100,75'e geriledi. Euro/Dolar paritesi ise 1,11 seviyesine yükselerek mart 2022 den beri en yüksek seviyeyi görmüş oldu. GOÜ para birimlerinin değer kazandığı günde Dolar/TL kuru ise 26,15 seviyesinden işlem gördü.

Yurt içi TL tahvil piyasasında, Ekim 2025 vadeli 2 yıllık gösterge tahvil faizi 4 bp artışla %9,42, 10 yıllık tahvil faizi ise 43 bp artışla %17,02 seviyesinden günü tamamladı. BIST Kesin Alım Satım Pazarında işlem hacmi ise 6,2 milyar TL seviyesine yükselirken, İşlem hacmi 2025 ve 2031 vadeli TÜFE'ye endeksli tahvillerde yoğunlaştı.

TL likidite tarafında TCMB 50 milyar TL'lik haftalık repo dönüşünü 1 milyar TL olarak yenilenirken APİ ile haftalık repo fonlama tutarı 140 milyar TL'ye geriledi. Diğer yandan TCMB aynı gün valörlü swap işlemlerinden 113,4 milyar TL ilave fonlama sağladı.

10 Yıllık Tahvil Faizleri (\$ / € / £ / ¥)				
Ülkeler	Son Getiri (%)	Net Değişim		
		Günlük	Haftalık	Ybb
Türkiye	8.48	-0.18	-0.34	-0.44
ABD	3.87	-0.10	-0.19	-0.01
İngiltere	4.52	-0.15	-0.13	0.85
Almanya	2.55	-0.10	-0.09	-0.02
Fransa	3.11	-0.10	-0.08	0.01
İspanya	3.60	-0.05	-0.03	-0.02
İtalya	4.27	-0.15	-0.08	-0.43



Gelişmekte Olan Ülke Para Birimleri				
	Son Fiyat	Değişim (%)		
		Günlük	Haftalık	Ybb
Türk Lirası	26.15	0.12	0.34	39.77
G. Afrika Randı	18.19	-1.64	-4.49	6.93
Rus Rublesi	90.40	0.17	-0.94	22.99
Meksika Pesosu	16.85	-1.16	-1.74	-13.56
Kore Wonu	1,277	-1.16	-1.65	1.43
Hindistan Rupee	82.00	-0.51	-0.79	-0.85
Endonezya Rupia	14,728	-2.71	-3.00	-5.14
Macar Forinti	337.70	-1.80	-3.72	-9.48
Brezilya Reali	4.81	-0.88	-1.23	-8.97

TL Piyasa Faiz Oranları	
	(%)
Politika Faizi (Haftalık Borç verme)	15.00
Gecelik Borç Al. /Borç Ver. Faizi	13.50 / 16.50
Geç Lik. Pen. Borç Verme Faizi	18.00
TCMB Ağır. Ort. Fon.	15.00
TLREF	13.92
TCMB Toplantı Tarihi	20 Temmuz 2023

Yurt İçi Haberler

TÜİK Mayıs ayına ilişkin sanayi üretim endeksini açıkladı. Mayıs ayında iş günü etkisine bağlı olarak arındırılmış ve arındırılmamış verilerde farklılaşma belirginleşti. Arındırılmış verilerde yıllık %0,2'lik düşüş gözlenirken; arındırılmamış rakamlarda %11,3'lük artış yaşandı. Mevsim ve takvim etkilerinden arındırılmış endekste ise, önceki ayın %0,9'luk düşüşünün ardından Mayıs'ta %1,1'lik artış yaşandı. İmalat sanayiinde düzeltilmiş verilerde Mayıs'ta yıllık bazda %0,6'lık artış yaşanırken; dayanıklı tüketim ve yatırım mallarında iki haneli seviyelerde yıllık artışlar dikkat çekti.

NATO zirvesi sonrası petrol hatlarının açılması, tahlil koridoru ve İsveç'in NATO üyelik sürecine ilişkin açıklamalarda bulunan Cumhurbaşkanı Erdoğan, F16 alımı konusunda her zamankinden çok daha umutlu olduğunu söyledi.

2023 pasaport ücretleri belli oldu. Harçlara yapılan yüzde 50 artış ile belirlenen yeni tarifeye göre 6 aylık pasaport harcı 1.034 lira, 1 yıllık pasaport harcı 1.512 lira, 2 yıllık pasaport harcı 2.469 lira, 3 yıllık pasaport harcı 3.507 liraya yükseldi.

ABD Başkanı Joe Biden, Türkiye'nin İsveç'in NATO'ya katılımını desteklemeye devam edeceğinden ve F-16 savaş uçaklarını satabileceklerinden emin olduğunu belirtti.

Ticaret Bakanı Ömer Bolat, Türkiye ile Suudi Arabistan arasındaki dış ticaret hacminin bu yılın ilk yarısında 3,4 milyar dolara ulaştığını, hedeflerinin bu rakamı uzun vadede 30 milyar dolara çıkarmak istediklerini belirtti.

Yurt Dışı Haberler

Fed, Amerikan ekonomisindeki mevcut duruma ilişkin değerlendirmelerin yer aldığı "Bej Kitap" raporunun Haziran sayısını yayımladı. Raporda, genel olarak ekonomik faaliyetin Mayıs sonundan bu yana biraz arttığı belirtilirken, beklentilerin ise gelecek aylarda yavaş büyümenin devam edeceği yönünde olduğunu bildirdi.

ABD'de 30 yıl vadeli mortgage (konut kredisi) için ortalama faiz oranı, geçen hafta %7,07 ile Kasım 2022'den bu yana en yüksek değerini kaydetti. Söz konusu gelişme ışığında konut satın alma başvurularının geçen yılın aynı haftasına göre %26 geriledi. ABD'de yüksek oranlar nedeniyle yeniden finansman talebinin düşük kalırken, refinansman endeksi de Haziran başından bu yana en düşük seviyesine geriledi.

BM tarafından yayımlanan rapora göre, küresel kamu borcu, hükümetlerin Covid-19 salgını gibi krizlere karşı borç almasıyla 2022'de 92 trilyon dolara yükselerek rekor seviyeye ulaştı. Kurum, borç yükünün gelişmekte olan ülkeler tarafından ciddi şekilde hissedildiğinin altını çizdi. Rapora göre, dünya çapında iç ve dış borç son yirmi yılda beş kattan fazla artarken, büyüme 2002'den bu yana geçen dönemde üç katına çıktı. Raporda gelişmekte olan ülkelerin küresel kamu borcunun yaklaşık yüzde 30'una tekabül ettiği, bu rakamın %70'inin Çin, Hindistan ve Brezilya'ya ait olduğu belirtiliyor.

Kanada Merkez Bankası politika faizini 25 baz puan artırarak %5 seviyesine çıkardı. Karar, Bloomberg'in gerçekleştirdiği beklenti anketine paralel gerçekleşti. Kanada Merkez Bankası Başkanı Macklem liderliğindeki politika yapımcılar, karar metninde, şaşırtıcı derecede güçlü olan tüketim artışına, yüksek talebe ve inatçı fiyat baskılarına işaret etti. Ancak metinde faiz oranlarının geleceği hakkında net bir açıklama yapılmadı.

Moody's Analytics Başekonomisti **Mark Zandi**, Fed'in 26 Temmuz'da gerçekleştireceği toplantıda, 25 baz puanlık faiz artışına gidebileceğini düşündüğünü belirtirken, Fed'in Temmuz toplantısı sonrası daha fazla faiz artırımına gerek kalmayacağını da sözlerine ekledi.

İngiltere Merkez Bankası (BoE), ülkede 1 milyon kişinin aylık konut kredisi ödemesinin 2026 yılı sonuna kadar aylık en az 500 sterlin artış göstermesinin beklendiğini belirtti.

Şirket Haberleri

Türkiye Sigorta (TURSG, Pozitif): Şirket genel kurulu pay başına brüt 0,1339237 TL, net 0,1205313 TL kar payı ödemesinin 04.09.2023 tarihinde yapılmasına onay verdi. Ödenecek olan kar payı tutarı hissenin son kapanış fiyatına göre %1,13 temettü verimliliğine işaret ediyor.

Hisse Verileri		Piyasa Çarpanları	
Hisse Kodu	TURSG	F/K	11,7
Cari Fiyat (TL)	11,82	FD/FAVÖK	---
52H En Yüksek (TL)	13,95	FD/Satışlar	---
52H En Düşük (TL)	4,88	PD/DD	2,0
Piyasa Değeri (mn TL)	13.729,2	Relatif Performans	
Piyasa Değeri (mn USD)	526,6	S1H	-1,3%
Halka Açıklık Oranı (%)	18%	S1A	-5,0%
Endeks Payı (BIST100)	0,0%	S3A	-10,3%
Temettü Verimi	1,0%	S1Y	-25,1%
3A Hacim (mn TL)	29,1	YB	-20,7%

CVK Maden İşletmeleri (CVKMD, Pozitif): Şirket kamuyu aydınlatma platformunda, yurt dışında yerleşik bir şirket ile "Maden Cevheri Satışı" konusunda anlaşma sağıldığını açıkladı. Yapılan sözleşmelerin toplam değeri yaklaşık 27.405.000,00 TL (1.050.000,00 USD) olarak paylaşıldı.

Hisse Verileri		Piyasa Çarpanları	
Hisse Kodu	CVKMD	F/K	22,9
Cari Fiyat (TL)	180,00	FD/FAVÖK	15,7
52H En Yüksek (TL)	203,60	FD/Satışlar	8,0
52H En Düşük (TL)	115,50	PD/DD	9,9
Piyasa Değeri (mn TL)	7.560,0	Relatif Performans	
Piyasa Değeri (mn USD)	290,0	S1H	7,7%
Halka Açıklık Oranı (%)	19%	S1A	-0,7%
Endeks Payı (BIST100)	0,0%	S3A	32,6%
Temettü Verimi	0,0%	S1Y	-104,7%
3A Hacim (mn TL)	505,7	YB	40,7%

Skor Kart: Şirketler ile ilgili Skor Kart'lara [buradan](#) ulaşabilirsiniz. Hisse senedine ilişkin güncel piyasa verilerinin yanı sıra, şirketin son 16 çeyreğine ilişkin önemli rasyo ve finansal verilerinin sunulduğu bir data setidir. Skor Kart ile bilanço dönemlerini takip edebilir, şirket bilançoları dahil tüm finansal verilere ulaşabilir ve güvenli yatırımın avantajlarından faydalanabilirsiniz.



Şirket Haberleri

Doğanlar Mobilya (DGNMO, Pozitif): Şirket 12 Temmuz 2023 tarihinde 8,27 – 8,37 TL fiyat aralığından (ortalama 8,3517) toplam 140.000 TL nominal değerli pay geri alımı gerçekleştirdi. Böylece, geri alınan payların şirket sermayesine olan oranı %1,70'e ulaştı.

Hisse Verileri		Piyasa Çarpanları	
Hisse Kodu	DGNMO	F/K	14,1
Cari Fiyat (TL)	8,27	FD/FAVÖK	6,7
52H En Yüksek (TL)	9,94	FD/Satışlar	0,9
52H En Düşük (TL)	2,42	PD/DD	5,2
Piyasa Değeri (mn TL)	2.894,5	Relatif Performans	
Piyasa Değeri (mn USD)	111,0	S1H	13,0%
Halka Açıklık Oranı (%)	57%	S1A	8,7%
Endeks Payı (BIST100)	0,0%	S3A	-3,0%
Temettü Verimi	0,0%	S1Y	65,0%
3A Hacim (mn TL)	22,5	YB	-17,4%

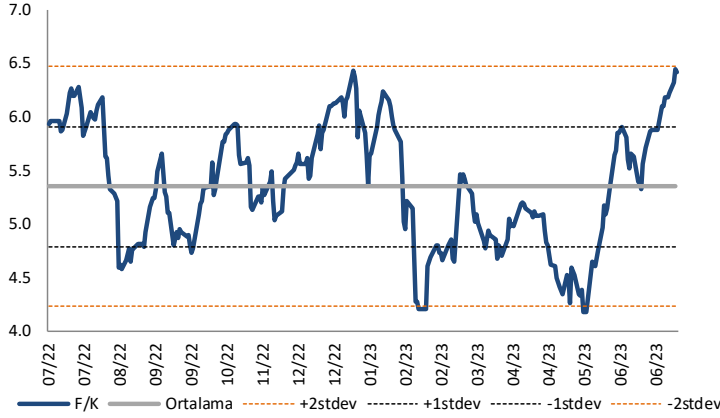
MLP Sağlık Hizmetleri (MPARK, Pozitif): Şirket 12 Temmuz 2023 tarihinde 79,80 TL – 81,55 TL (ağırlıklı ortalama 80,45 TL) toplam 25.000 TL nominal değerli pay geri alımı gerçekleştirdi. Böylece, geri alınan payların şirket sermayesine olan oranı %6,3570'e ulaştı.

Hisse Verileri		Piyasa Çarpanları	
Hisse Kodu	MPARK	F/K	9,8
Cari Fiyat (TL)	80,00	FD/FAVÖK	7,2
52H En Yüksek (TL)	92,80	FD/Satışlar	1,7
52H En Düşük (TL)	34,84	PD/DD	9,0
Piyasa Değeri (mn TL)	16.643,0	Relatif Performans	
Piyasa Değeri (mn USD)	638,3	S1H	-4,9%
Halka Açıklık Oranı (%)	35%	S1A	-0,6%
Endeks Payı (BIST100)	0,0%	S3A	-4,4%
Temettü Verimi	0,0%	S1Y	-32,0%
3A Hacim (mn TL)	62,4	YB	-26,4%

Skor Kart: Şirketler ile ilgili Skor Kart'lara [buradan](#) ulaşabilirsiniz. Hisse senedine ilişkin güncel piyasa verilerinin yanı sıra, şirketin son 16 çeyreğine ilişkin önemli rasyo ve finansal verilerinin sunulduğu bir data setidir. Skor Kart ile bilanço dönemlerini takip edebilir, şirket bilançoları dahil tüm finansal verilere ulaşabilir ve güvenli yatırımın avantajlarından faydalanabilirsiniz.

Çarpanlar Bazında BIST

BIST 100 F/K (Cari)

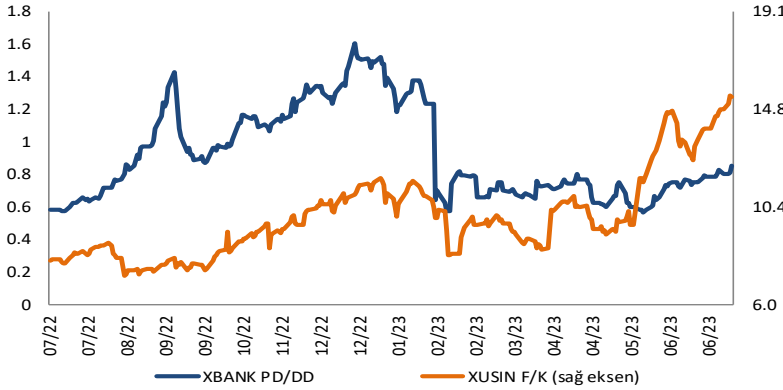


BIST100 F/K Çarpanı (Cari)

	Son 3 Ay	Son 1 Yıl
Kapanış		6.42x
Minimum	4.17x	4.17x
Maksimum	6.45x	6.45x
Ortalama	5.22x	5.35x
Minimuma Uzaklık	2.25x	2.25x
Maksimuma Uzaklık	-0.02x	-0.02x
Performans	21.1%	5.1%

Mevcut durumda, son üç aylık ortalama çarpan seviyesine %19; son bir yıllık ortalama çarpan seviyesine %16.7 yakınız.

XBANK PD/DD (Cari) / XUSIN F/K (Cari)

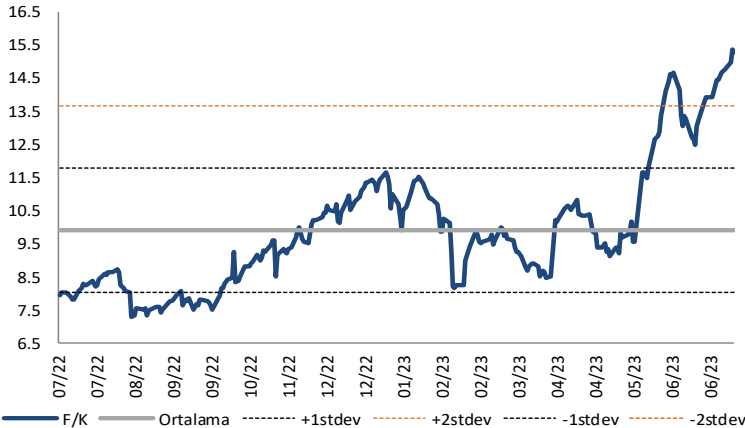


XBANK PD/DD Çarpanı (Cari)

	Son 3 Ay	Son 1 Yıl
Kapanış		0.88x
Minimum	0.57x	0.57x
Maksimum	0.88x	1.61x
Ortalama	0.72x	0.92x
Minimuma Uzaklık	0.31x	0.31x
Maksimuma Uzaklık	0.00x	-0.73x
Performans	12.3%	40.7%

Mevcut durumda, son üç aylık ortalama çarpan seviyesine %18; son bir yıllık ortalama çarpan seviyesine %5.1 yakınız.

XUSIN F/K (Cari)



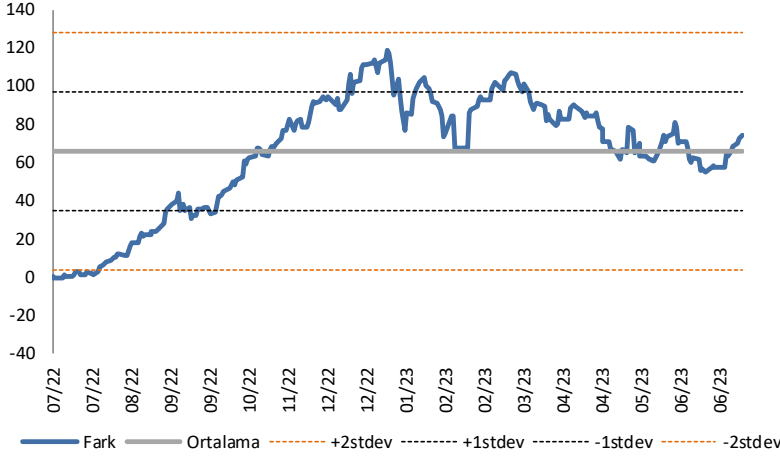
XUSIN F/K Çarpanı (Cari)

	Son 3 Ay	Son 1 Yıl
Kapanış		15.30x
Minimum	9.14x	7.28x
Maksimum	15.40x	15.40x
Ortalama	11.98x	9.92x
Minimuma Uzaklık	6.16x	8.02x
Maksimuma Uzaklık	-0.10x	-0.10x
Performans	31.2%	67.8%

Mevcut durumda, son üç aylık ortalama çarpan seviyesine %22; son bir yıllık ortalama çarpan seviyesine %35.2 yakınız.

BIST vs MSCI GOÜ Piyasa Göstergeleri

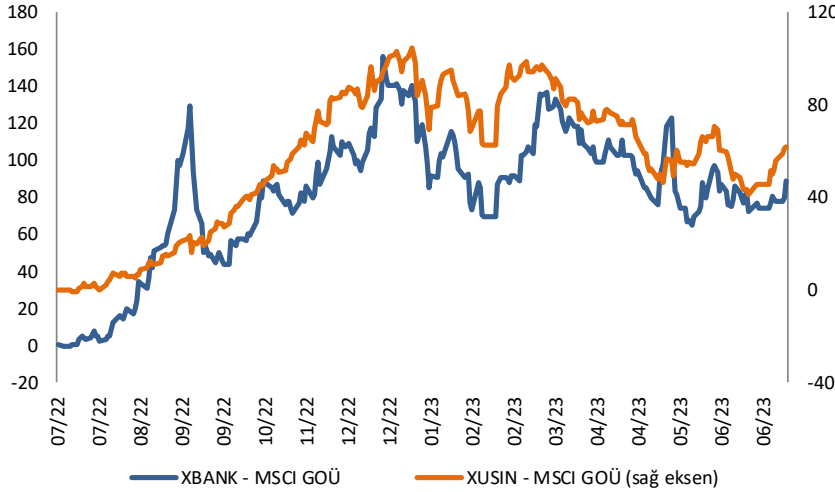
BIST100 - MSCI GOÜ

BIST 100 - MSCI GOÜ Endeksi Farkı
(Normalize Edilmiş)

	Son 3 Ay	Son 1 Yıl
Kapanış		71.66
Minimum	54.6	-0.2
Maksimum	89.9	119.2
Ortalama	70.2	66.1
Minimuma Uzaklık	17.1	71.8
Maksimuma Uzaklık	-18.2	-47.6
Performans	2.1%	1.4%

Mevcut durumda, son üç aylık ortalama seviyeye 1.5 puan; son bir yıllık ortalama seviyeye 5.5 puan yakınız.

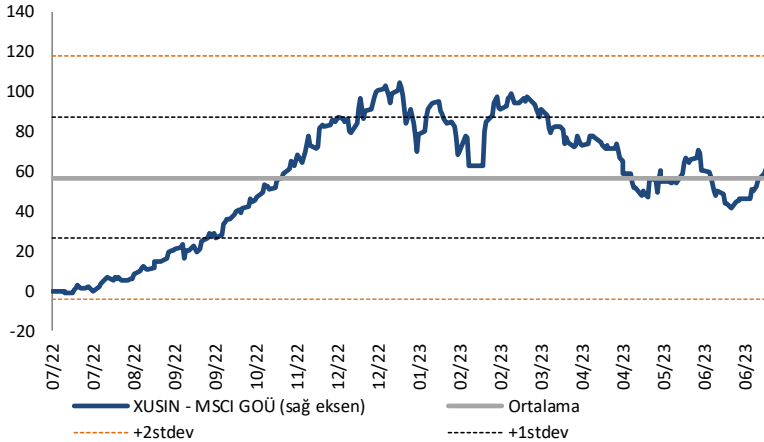
XBANK - MSCI GOÜ / XUSIN - MSCI GOÜ

XBANK - MSCI GOÜ Bankacılık Endeksi Farkı
(Normalize Edilmiş)

	Son 3 Ay	Son 1 Yıl
Kapanış		92.1
Minimum	64.9	-0.9
Maksimum	122.8	156.1
Ortalama	86.8	81.9
Minimuma Uzaklık	27.2	93.0
Maksimuma Uzaklık	-30.7	-64.0
Performans	4.3%	4.9%

Mevcut durumda, son üç aylık ortalama seviyeye 5.3 puan; son bir yıllık ortalama seviyeye 10.2 puan yakınız.

XUSIN - MSCI GOÜ Sanayi Endeksi

XUSIN - MSCI GOÜ Sanayi Endeksi Farkı
(Normalize Edilmiş)

	Son 3 Ay	Son 1 Yıl
Kapanış		59.8
Minimum	41.6	-0.9
Maksimum	77.8	104.7
Ortalama	58.4	56.9
Minimuma Uzaklık	18.3	60.8
Maksimuma Uzaklık	-18.0	-44.9
Performans	1.9%	4.1%

Mevcut durumda, son bir yıllık ortalama seviyeye 2.9 puan uzağız.

FONLABÜYÜSÜN TÜRKİYE'NİN KİTLE FONLAMA PLATFORMU



Geleceğe değer katan
girişim şirketlerine
bugünden ortak olun!



fonlabuyusun.com

13.07.2023

Haftalık Veri Takvimi						
Tarih	TSİ	Ülke	Açıklanacak Veri	Dönemi	Beklenti	Önceki
10 Temmuz	02:50	Japonya	Ödemeler Dengesi (milyar yen)	Mayıs	1831.6	1895.1
10 Temmuz	04:30	Çin	TÜFE (Yıllık)	Haziran	%0.2	%0.2
10 Temmuz	04:30	Çin	ÜFE (Yıllık)	Haziran	-%5.0	-%4.6
10 Temmuz	10:00	Türkiye	İşsizlik Oranı	Mayıs	-	%10.2
10 Temmuz	11:30	Euro Bölgesi	Sentix Yatırımcı Güveni	Temmuz	-	-17.0
10 Temmuz	17:00	ABD	Fed Yetkilisi Barr'in Konuşması			
10 Temmuz	18:00	ABD	Fed Yetkilisi Daly ve Mester'in Konuşması			
10 Temmuz	19:00	ABD	Fed Yetkilisi Bostic'in Konuşması			
11 Temmuz	10:00	Türkiye	Ödemeler Dengesi (milyar dolar)	Mayıs	-6.5	-5.4
11 Temmuz	09:00	Almanya	TÜFE (Aylık, Final)	Haziran	%0.3	%0.3
11 Temmuz	09:00	Almanya	TÜFE (Yıllık, Final)	Haziran	%6.4	%6.4
11 Temmuz	09:00	Almanya	Zew Beklenti Anketi	Temmuz	-10.6	-8.5
11 Temmuz	09:00	Almanya	Zew Beklenti Anketi Cari Durum	Temmuz	-	-56.5
11 Temmuz	12:00	Euro Bölgesi	Zew Beklenti Anketi	Temmuz	-	-10.0
12 Temmuz	02:50	Japonya	ÜFE (Aylık)	Haziran	%0.1	-%0.7
12 Temmuz	02:50	Japonya	ÜFE (Yıllık)	Haziran	%4.4	%5.1
12 Temmuz	02:50	Japonya	Çekirdek Makine Siparişleri (Aylık)	Haziran	%0.8	%5.5
12 Temmuz	02:50	Japonya	Çekirdek Makine Siparişleri (Yıllık)	Haziran	%0.4	-%5.9
12 Temmuz	10:00	Türkiye	Sanayi Üretimi (Aylık)	Mayıs	-	-%0.9
12 Temmuz	10:00	Türkiye	Sanayi Üretimi (Yıllık)	Mayıs	-	-%1.2
12 Temmuz	15:30	ABD	TÜFE (Aylık)	Haziran	%0.3	%0.1
12 Temmuz	15:30	ABD	TÜFE (Yıllık)	Haziran	%3.1	%4.0
12 Temmuz	15:30	ABD	Çekirdek TÜFE (Aylık)	Haziran	%0.3	%0.4
12 Temmuz	15:30	ABD	Çekirdek TÜFE (Yıllık)	Haziran	%5.0	%5.3
12 Temmuz	15:30	ABD	Reel Ortalama Haftalık Kazançlar (Yıllık)	Haziran	-	-%0.7
12 Temmuz	15:30	ABD	Reel Ortalama Saatlik Kazançlar (Yıllık)	Haziran	-	%0.2
12 Temmuz	15:30	ABD	Fed Yetkilisi Barkin'in Konuşması			
12 Temmuz	16:00	Euro Bölgesi	AMB yetkilisi Vujcic'in Konuşması			
12 Temmuz	16:45	Euro Bölgesi	AMB yetkilisi Lane'nin Konuşması			
12 Temmuz	16:45	ABD	Fed Yetkilisi Kashkari'nin Konuşması			
12 Temmuz	21:00	ABD	Fed Bej Kitap			
12 Temmuz	23:00	ABD	Fed Yetkilisi Mester'in Konuşması			
13 Temmuz		Çin	İhracattaki Değişim (Yıllık)	Haziran	-%10.0	-%7.5
13 Temmuz		Çin	İthalattaki Değişim (Yıllık)	Haziran	-%4.7	-%4.5
13 Temmuz		Çin	Dış Ticaret Dengesi (milyar dolar)	Haziran	74.4	65.79
13 Temmuz		Almanya	Ödemeler Dengesi (milyar euro)	Mayıs	-	21.8
13 Temmuz	12:00	Euro Bölgesi	Sanayi Üretimi (Aylık)	Mayıs	-	%1.0
13 Temmuz	12:00	Euro Bölgesi	Sanayi Üretimi (Yıllık)	Mayıs	-	%0.2
13 Temmuz	15:30	ABD	Çekirdek ÜFE (Aylık)	Haziran	%0.2	%0.2
13 Temmuz	15:30	ABD	Çekirdek ÜFE (Yıllık)	Haziran	%2.5	%2.8
13 Temmuz	15:30	ABD	ÜFE (Aylık)	Haziran	%0.2	-%0.3
13 Temmuz	15:30	ABD	ÜFE (Yıllık)	Haziran	%0.4	%1.1
13 Temmuz	15:30	ABD	Haftalık İşsizlik Maaşı Başvuruları	8 Temmuz	-	-
13 Temmuz	15:30	ABD	Devam Eden Başvurular	1 Temmuz	-	-
14 Temmuz	07:30	Japonya	Kapasite Kullanım Oranı (Aylık)	Mayıs	-	%0.3
14 Temmuz	07:30	Japonya	Sanayi Üretimi (Aylık, Final)	Mayıs	-	-%1.6
14 Temmuz	07:30	Japonya	Sanayi Üretimi (Yıllık, Final)	Mayıs	-	%4.7
14 Temmuz	10:00	Türkiye	Konut Satışları	Haziran	-	113.3K
14 Temmuz	10:00	Türkiye	Konut Satışları (Yıllık)	Haziran	-	-%7.7
14 Temmuz	10:00	Türkiye	TCMB Piyasa Katılımcıları Anketi	Temmuz	-	-
14 Temmuz	12:00	Euro Bölgesi	Dış Ticaret Dengesi (milyar euro)	Mayıs	-	-7.1
14 Temmuz	15:30	ABD	İhracat Fiyat Endeksi (Aylık)	Haziran	%0.0	-%1.9
14 Temmuz	15:30	ABD	İhracat Fiyat Endeksi (Yıllık)	Haziran	-	-%10.1
14 Temmuz	15:30	ABD	İthalat Fiyat Endeksi (Aylık)	Haziran	-%0.1	-%0.6
14 Temmuz	15:30	ABD	İthalat Fiyat Endeksi (Yıllık)	Haziran	-	-%5.9
14 Temmuz	17:00	ABD	Michigan Üniversitesi Güven Endeksi (Öncü)	Temmuz	65.5	64.4
14 Temmuz	17:00	ABD	Michigan Üniversitesi Mevcut Koşullar (Öncü)	Temmuz	-	69.0
14 Temmuz	17:00	ABD	Michigan Üniversitesi Beklentileri (Öncü)	Temmuz	-	61.5
14 Temmuz	17:00	ABD	Michigan Üniversitesi 1 Yıllık Enflasyon Beklentisi (Öncü)	Temmuz	-	%3.3
14 Temmuz	17:00	ABD	Michigan Üniversitesi 5-10 Yıllık Enflasyon Beklentisi (Öncü)	Temmuz	-	%3.0

Kaynak: Bloomberg, TCMB, TÜİK, HLY Araştırma, Foreks Türkiye



AKLIN YOLU AÖS

AÖS, Google Play ve App Store'da!
Geç kalmadan akıllı telefonunuza yükleyin.

Sonuç veren yatırım kararlarının
püf noktası, finans piyasalarını
doğru yorumlamaktır.
Kişisel finansal asistanınız
AÖS'le tanışın,
akıl odaklı öneriler sayesinde
yatırım deneyiminizi iyileştirin.



Halk Yatırım Araştırma



Halkyatirimarastirma@halkyatirim.com.tr



+90 216 285 09 00

Halk Yatırım Araştırma

Banu KIVCI TOKALI	Araştırma Direktörü	BTokali@halkyatirim.com.tr +90 216 547 81 88
İlknur TURHAN	Müdür Perakende, Cam, Çimento, GYO, Mobilya, Gıda	ITurhan@halkyatirim.com.tr +90 216 547 81 85
Ayşegül BAYRAM	Uzman Strateji, Telekom, Madencilik, Savunma, Yazılım, Teknoloji, Enerji, Tarım, Mühendislik - Taahhüt	ABayram@halkyatirim.com.tr +90 216 547 87 30
Özlem MUTCAN ELBAŞI	Uzman Makroekonomi, Bankacılık	Ozleme@halkyatirim.com.tr +90 216 547 81 70
Emil ABDULLAYEV	Uzman Havacılık, Demir-Çelik, Petrol & Gaz, Organik Gıda & İçecek	EAbdullayev@halkyatirim.com.tr +90 216 547 87 24
Yasin SARIHAN	Uzman Otomotiv, Dayanıklı Tüketim, Gıda & İçecek	YSarihan@halkyatirim.com.tr +90 216 547 87 26

ÇEKİNCE

Bu rapor ve yorumlardaki yazılar, bilgiler ve grafikler yalnızca bilgi edinilmesi amacıyla derlenmiştir. Burada yer alan yatırım bilgi, yorum ve tavsiyeleri yatırım danışmanlığı kapsamında değildir. Yatırım danışmanlığı hizmeti, yetkili kuruluşlar tarafından kişilerin risk ve getiri tercihleri dikkate alınarak kişiye özel, imzalanacak yatırım danışmanlığı sözleşmesi çerçevesinde sunulmaktadır. Burada yer alan yorum ve tavsiyeler ise genel niteliktedir. Bu tavsiyeler mali durumunuz ile risk ve getiri tercihlerinize uygun olmayabilir. Bu nedenle, sadece burada yer alan bilgilere dayanarak yatırım kararı verilmesi beklentilerinize uygun sonuçlar doğurmayabilir. Halk Yatırım, bu bilgilerin doğru, eksiksiz ve değişmez olduğunu garanti etmez, bilgi eksikliği ve yanlışlığından hiçbir şekilde sorumlu tutulamaz. Raporda yer alan ifadeler, hiçbir şekilde alış veya satış teklifi olarak değerlendirilemez. Halk Yatırım'ın rapordaki bilgiler dolayısıyla ortaya çıkabilecek doğrudan ve dolaylı kazanç ve zararlarla ilgili herhangi bir sorumluluğu yoktur. Bu ileti 05 Kasım 2014 tarih ve 29166 sayılı Resmi Gazetede yayınlanan ve 01 Mayıs 2015 tarihinde yürürlüğü giren "Elektronik Ticaretin Düzenlenmesi Hakkında" çıkan kanunun 2.Maddesi c bendinde belirtilen Ticari Elektronik ileti kapsamında değildir.

